




SAUGUS ELGESYS KERAMIKOS STUDIJOJE

2018
Panevėžys

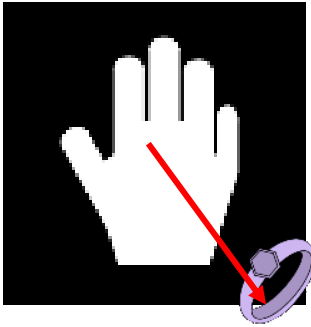
Saugus elgesys keramikos studijoje




Keramikos veikloje dirbti
galima tik su darbuotojo
priežiūra ir pagalba




Kaip dirbti su moliu?



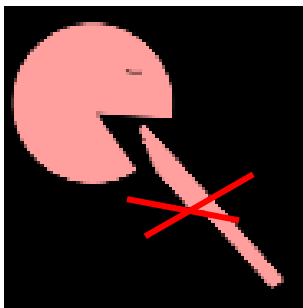
Pradėdamas darbą,
nusiimk rankų papuošalus.




Nemėtyk molio.
Neragauk molio.




Saugiai naudokis
darbo įrankiais.



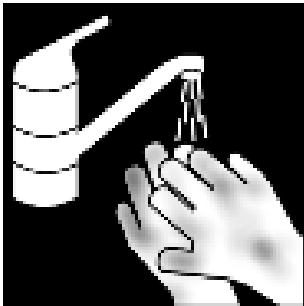
Nekišti darbo įrankių
į burną.



Nekišti pirštų į burną.

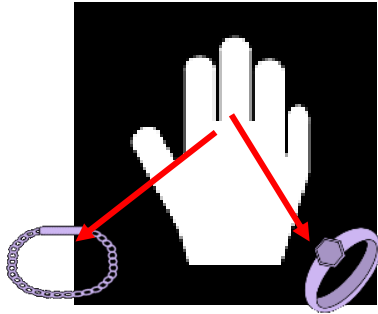


Baigęs darbą
susitvarkyti savo
darbo vietą.




Baigęs darbą
nusioplauk rankas.

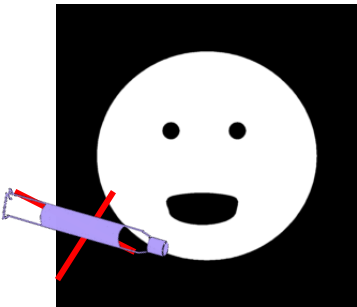
Kaip glazūruoti?




Pradėdamas darbą,
nusiimk žiedus ir apyrankes.



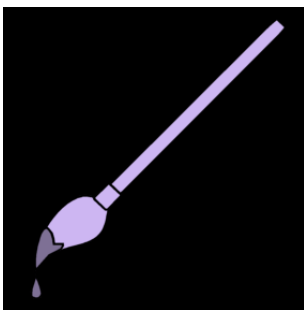
Nevalgyk maisto produktų
darbo vietoje.



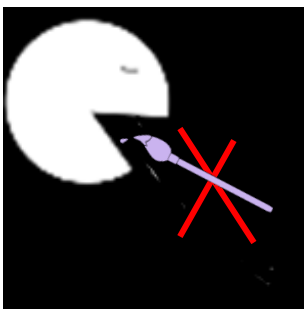
Neragauk glazūrų.



Nekišti pirštų į burną.



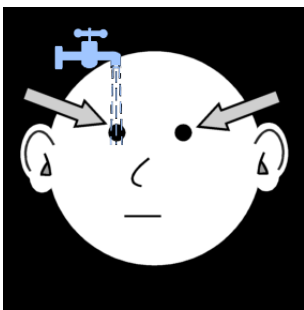
Saugiai naudokis
darbo įrankiais.



Nekišk darbo įrankių į burną.




Netaškyk glazūros ant
savęs ir šalia
esančių žmonių.



Jeigu glazūros užtiško
į akis skubėk
ją išplauti šiltu vandeniu.



Laikyk glazūrą tik specialiais simboliais pažymėtoje spintoje.



Baigęs darbą susitvarkyk savo darbo vietą.

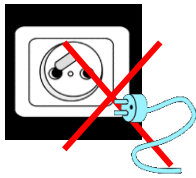


Po darbo nusiplauk rankas.

Kaip išdegti nulipdytą daiktą?




Nejunk molio degimo krosnių
be darbuotojo leidimo.




Ijungtos krosnys
žymimos specialiais ženklais.



Nesistumdyk tarpusavyje.



Nebėgiok arti
įjungtų krosnių.



Neliesti ir nebandyti atidaryti įjungtų krosnių.